






- D** Airbag aus!  
 Anzahl der Türen  
 Anzahl der Sitze  
 \* Baujahr  
 ② ④ ... zugelassene Sitzplätze







- Limousine  
 Kombi  
 Cabrio  
 Fließheck  
 Van  
 Coupée

- E** Airbag desconectado / Airbag desactivado! / airbag disattivato! / Airbag désactivé! / airbag uitgeschakeld! / airbag off!  
**P** Número de puertas / Número de portas / numero di porte / Nombre de portes / aantal portieren / No. of doors  
**I** Número de asientos / Número de lugares / numero di sedili / Nombre de sièges / aantal zitplaatsen / No. of seats  
**F** \* año de fabricación / Ano de construção / anno di costruzione / Année de construction / bouwjaar / Year of manufacture  
**NL** ② ④ ... asientos autorizados / lugares permitidos / sedili ammessi / Places assises homologuées / goedgekeurde zitplaatsen / approved seats  
**GB**

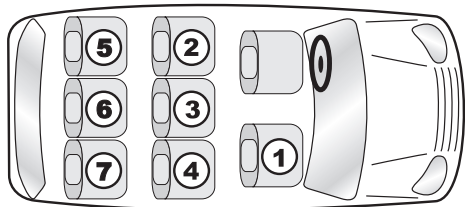
- Berlina / Limusina / berlina / Limousine / sedan / Saloon  
 Combi / Misto / station wagon / Break / combi / Estate  
 Descapotable / Cabrio / cabriolet / Cabriolet / cabriolet / Convertible  
 Parte trasera aerodinámica / Dois volumes / fast-back / Hayon arrière / fastback / Hatchback  
 Van / Carrinha / van / Monospace / van / MPV  
 Coupée / Coupé / coupée / Coupée / coupé / Coupe

ALFA ROMEO		*
156 Wagon	2003	② ④
AUDI		*
A2  4	2000	① ② ④
A2  5	2000	① ②
A3  3	08/97	② ④
A3  3	05/03	① ② ④
A3 Sportback  5	05/03	① ② ④
A4  ;	01/98	② ④
A4  ;	11/00	① ② ④
A4	2002	① ② ④
S4	2002	② ④
A6  ;	02/98	② ④
A6  ;	01/04	① ② ④
A8	11/02	② ④
Q7	06/06	① ② ④
BMW		*
Mini	ISOFIX	② ④
1	2005	② ④
3	ISOFIX	② ④
3	ISOFIX	② ④
3  ;	ISOFIX	② ④
5  ;	ISOFIX	② ④
X3	2004	② ④
X5	2004	② ④
CHEVROLET		*
Aveo	01/06	② ④
Captiva	06/06	② ④
Epica	05/06	② ④
Kalos	06/02	② ④
Lacetti	2004	② ④

Matiz <sup>3)</sup>	06/05	② ④
<b>CHRYSLER</b> *		
Voyager	2001	② ④
PT Cruiser	2000	② ④
Jeep Cherokee	2002	② ④
<b>CITROEN</b> *		
C1	2005	② ④
C2	2004	② ④
C3	2004	② ④
C3 Puriel	2003	② ④
C4	09/04	② ④
C5 ; 	2000	② ④
C8	2003	② ③ ④ 4) ⑤ ⑥ ⑦
<b>DAIHATSU</b> *		
Sirion	01/05	② ④
<b>FIAT</b> *		
Stilo  3+5	2004	② ④
Stilo 	2004	② ④
Ulysse	2004	② ④
<b>FORD</b> *		
C-Max <sup>1)</sup>	2003	② ④
Focus	11/04	② ④
Tourneo Connect	2003	③
<b>HONDA</b> *		
Accord  4	2003	② ④
Accord 	06/03	② ④
Civic	11/00	② ④
CR-V	01/02	② ④
FR-V	2004	② ④
Jazz	12/01	② ④

Stream	11/00	② ④
<b>HYUNDAI</b> *		
Accent  3	11/02	② ④
Accent  4	02/02	② ④
Coupe	09/01	② ④
Elantra  5	01/02	② ④
Getz	06/02	② ④
Matrix  5	01/02	② ④
Santa Fe	03/02	② ④
Santa Fe	04/06	② ④
Sonata	04/01	② ④
Terracan  5	09/02	② ④
Tuscon <sup>2)</sup>  5	09/04	② ④
<b>JAGUAR</b> *		
S Type	03/02	② ④
X Type	06/05	② ④
XJ Type	2003	② ④
<b>KIA</b> *		
Carens	05/02	② ④
Magentis	10/02	② ④
Picanto	2004	② ④
Rio	08/02	② ④
Sedona	12/03	② ④
Sedona	2004	② ③ ④
Sorento	11/02	② ③ ④
Sportage	09/04	② ④
<b>LANDROVER</b> *		
Discovery	03/01	② ④
Discovery	2004	② ④
Range Rover	05/02	② ④
Range Rover Sport	2005	② ④

- D**
- E**
- P**
- I**
- F**
- NL**
- GB**
- S**
- N**
- FIN**
- RUS**
- DK**
- TR**
- PL**
- CZ**
- SK**
- H**
- SLO**
- HR**








- S** Krockkudde! / koble ut airbagen! / turvatyyry pois käytöstä! / отключить подушку безопасности! / airbag off! / Hava yastığı kapalı!
- N** Antal dörrar / antall dører / oven lukumäärä / количество дверей / antal døre / Kapı sayısı
- FIN** L antal säten / antall seter / istuinten lukumäärä / количество сидений / antal sæder / Koltuk sayısı
- RUS** \* Tillverkningsår / årsmodell / valmistusvuosi / год выпуска / produktionsår / Üretim yılı
- DK** **TR** ②④... Antal tillåtna sittplatser / tillatt antall seter / sallitut istuinpaikat / разрешенные посадочные места / godkendte siddepladser / Izin verilen koltuklar












- Limousine / sedan / sedan / лимузин / Limosine / Limuzin
- Kombi / stasjonsvogn / farmari / комби / Kombi / Kombi
- Cabriolet / kabriolet / avoauto / кабрио / Cabrio / Cabrio
- Halvkombi / fastback / viistoperä / хэтчбек / Fast-back / Hatchback
- Van / minivan / pakettiauto / вэн / Van / Van
- Tvådörrars sedan / kupé / coupé / купе / Coupée / Coupée

- PL** poduszka powietrzna wyłączona! / airbag odpojeny! / Airbag vyp! / Airbag (légzsák) KI! / Izključite zračno blazino! / Air bag isključen!
- CZ** liczba drzwi / počet dveří / Poet dveri / az ajtók száma / Število vrat / Broj vrata
- SK** L liczba siedzeń / počet sedadel / Poet sedadiel / az ülések száma / Število sedežev /
- H** \* rok produkciji / rok výroby / gyártási év / Leto izdelave / Broj sjedala / Atestirana mjesta za sjedenje
- SLO** **HR** ②④... dozvolone mjesta / schválená miesta k sezení / schválené miesta na sedenie / engedélyezett ülések / odobrena mesta sedežev / Atestirana mjesta za sjedenje


- limuzyna / limuzina / Limuzina / limuzin / Limuzina / limuzina
- kombi / kombi / Kombi / kombi / Karavan / kombi
- kabriolet / kabriolet / Cabrio / kabrió / Kabriolet / kabriolet
- hatchback / šikmá zád / šikmá zadná as / ferde hátú / Kombilimuzina / Sedan
- van / dodávkový automobil / Van / egyter / Enoprostorec / van
- coupée / kupé / Coupée / kupé / Kupe / kupe








LEXUS *		
IS200/300	06/01	②④
GS300/GS400	08/00	②④
RX 300	02/03	②④
MAZDA *		
2	2004	②④
3	10/03	②④
323	01/01	②④
5	02/05	②④
6	05/02	②④
MX5	09/02	①
RX8	04/03	②④
MERCEDES *		
A	03/01	②④
A	05/05	②④
B	06/05	②④
C	05/00	②④
C  ;	05/01	②④
CL	09/02	②④
CLK	05/02	②④
CLS	10/04	②④
E  ;	03/02	②④
M	09/01	②④
S	09/02	②④
MITSUBISHI *		
Colt  5	05/04	②④
Colt  3	01/05	②④
Grandis	04/04	②④
Lancer	09/03	②④
Outlander  5	05/03	②④

NISSAN *		
Almera	01/00	② ④
Micra  3+5	06/00	② ④
Murano	06/05	② ④
Note	06/05	② ④
Pathfinder	02/05	② ④ ⑤ ⑦
Primera	01/02	② ④
X-Trail	07/01	② ④
PEUGEOT *		
107	2005	② ④
206	12/98	② ④
206	06/00	⊘ ① ② ④
206 SW	2002	⊘ ① ② ④
307	2001	② ④
307 	2002	② ④
307cc	2003	② ④
307 SW	2003	② ④
407	2004	② ④
407 SW	2004	② ④
807	2004	② ③ ④
1007 <sup>5)</sup>	01/05	② ④
PORSCHE *		
Cayenne	2003	② ④
RENAULT *		
Clio II  3+5	09/98	⊘ ① ② ④
Clio II 	09/98	⊘ ①
Clio III	2005	② ④
Espace	01/00	② ④ ⑤ ⑦
Kangoo	09/99	③
Laguna II <sup>2)</sup>	01/01	② ④
Mengane  3+5	09/02	⊘ ① ② ④


Megane 	09/99	⊘ ① ② ④
Modus	09/04	⊘ ① ② ④
Scenic	2004	⊘ ①
Traffic Génération	03/02	② ④
Traffic 	03/02	③
Traffic 	03/02	③
Twingo	06/02	⊘ ① ② ④
SAAB *		
93  4	ISOFIX	② ④
93 	ISOFIX	② ④
93 Aero	ISOFIX	② ④
93 	ISOFIX	② ④
95 Aero	ISOFIX	② ④
95  	ISOFIX	② ④
SEAT *		
Alhambra	1998	② ④ ⑤ ⑦
Altea	2004	② ④
Arosa	1998	② ④
Cordoba; Vario	08/99	② ④
Ibiza  3+5	2004	② ④
Leon	1998	② ④
Leon (Cupra)	1998	② ④
Toledo  5	1999	② ④
SKODA *		
Fabia	08/98	② ④
Octavia	10/98	② ④
Octavia 	10/98	② ④
Superb	10/01	② ④
SMART *		
Forfour <sup>6)</sup>	2004	② ④

- D**
- E**
- P**
- I**
- F**
- NL**
- GB**
- S**
- N**
- FIN**
- RUS**
- DK**
- TR**
- PL**
- CZ**
- SK**
- H**
- SLO**
- HR**



<b>SUBARU</b> *		
Forester	2003	② ④
Impreza WRX/STI	2002	② ④
Legany Outback	06/02	② ④
<b>SUZUKI</b> *		
Grand Vitara  2	09/02	② ④
Grand Vitara  4	09/02	② ④
Ignis  3	2004	② ④
Liana	06/02	② ④
Swift	12/04	② ④
Wagon R+	08/02	② ④
<b>TOYOTA</b> *		
Avensis  2	01/03	② ④
Avensis  4	01/03	② ④
Avensis Verso	05/01	② ④
Avensis Verso	2003	② ④
Aygo	04/05	② ④
Corolla  5	10/01	② ④
Corolla Verso	10/01	② ④
Corolla  4	2002	② ④
Land Cruiser 100	08/02	② ④
Land Cruiser 120	09/02	② ④
Prius	10/03	② ④
Rav 4	05/00	② ④
Yaris	01/99	② ④

<b>OPEL / VAUXHALL</b> *		
Agila	09/02	② ④
Astra	2004	② ④
Astra 	09/04	② ④
Combo (Tour)	09/01	② ④
Corsa	09/00	② ④
Meriva  5	02/02	 ① ② ④
Signum	02/02	② ④
Vectra  5	04/02	② ④
Vectra 	09/03	② ④
Zafira	01/03	② ④
Zafira B	05/05	② ④
<b>VOLVO</b> *		
C70	05/00	② ④
S40 / V40	08/01	② ④
S40	2003	② ④
S70 / V70	12/99	② ④
S60	09/00	② ④
S80	05/01	② ④
V50	2003	② ④
XC70	ISOFIX	② ④
XC90	2003	② ④
<b>VW</b> *		
Beetle	1998	② ④
Beetle 	2002	② ④
Bora	1998	② ④
Fox	2005	② ④
Golf 4 ; 	09/97	② ④
Golf 5	09/03	② ④
Golf plus	2005	② ④
Lupo	1998	② ④

Passat	1998	② ④
Passat (B6)	2005	② ④
Phaeton	2002	② ④
Polo	09/99	② ④
Sharan	1998	② ④ ⑤ ⑦
Touareg	2002	 ① ② ④
Touran <sup>1)</sup>	2003	② ③ ④

1)

- D - Der Staufachdeckel muss entfernt werden. Das Stützbein muss so weit ausgezogen werden bis es sicher auf dem Boden des Staufaches steht.

2)

- D - Bitte informieren Sie sich beim Fahrzeughersteller über den Zugang zu den ISOFIX-Verankerungs-Punkten am Fahrzeugsitz.

3)

- D - Die tief im Sitzpolster liegenden ISOFIX-Verankerungspunkte erschweren den Einbau. Bitte vergewissern Sie sich dass beide ISOFIX-Rastarme richtig einrasten.

4)

- D - Die mittlere Sitzreihe muss in die vorderste Position verstellt werden.

5)

- D - Der Fahrzeugsitz muss in die hinterste Position verstellt werden. Das Stützbein darf nicht mit dem Staufach in Kontakt kommen.

6)

- D - Der Fahrzeugsitz muss in die hinterste Position verstellt werden.



E

1)

- E - Se debe extraer la tapa del compartimiento guardabojetos. Desplegar el pie de apoyo hasta que se asiente de forma segura sobre el suelo del compartimiento guardabojetos.

- P - A tampa do compartimento de arrumação tem de ser removida. A base de apoio deve estar desdobrada o suficiente para se apoiar seguramente no chão do compartimento de arrumação.

- I - Rimuovere il coperchio del vano portaoggetti. Estendere l'asta di sostegno facendo in modo che poggi saldamente sulla base del vano.

- F - Retirez le couvercle de l'espace de rangement. Allongez le pied de maintien jusqu'à ce qu'il repose fermement sur le fond de l'espace de rangement.

- NL - De klep van het dashboardkastje moet worden verwijderd. De steunpoot moet zo ver worden uitgeschoven dat deze stevig op de bodem van het dashboardkastje steunt.

- GB - The storage compartment cover must be removed. The support leg must be pulled out until it comes to rest safely on the floor of the storage compartment.

2)

- E - Pida información al fabricante de su automóvil acerca de la posibilidad de instalar los puntos de sujeción ISOFIX en el asiento del vehículo.

- P - Informe-se junto do fabricante do automóvel sobre o acesso aos pontos de fixação ISOFIX no assento do condutor.

- I - Informarsi dal costruttore automobile sull'accesso dei punti di ancoraggio ISOFIX al sedile.

- F - Veuillez demander au constructeur du véhicule des informations sur l'accès aux points d'ancrage sur le siège du véhicule.

- NL - Neem contact op met autofabrikant voor de locatie van de ISOFIX-bevestigingspunten aan de stoel in de auto.

- GB - Consult vehicle manufacturer for access to ISOFIX anchorage points though vehicle seat.

3)

- E - Los puntos profundos de fijación ISOFIX del acolchado del asiento dificultan el montaje. Asegúrese de que los dos brazos de enganche ISOFIX encajan correctamente.

- P - Os pontos de ancoragem da ISOFIX colocado em locais profundos no estofo do banco dificultam a montagem. Certifique-se de que os dois braços de engate da ISOFIX encaixam correctamente.

- I - I punti di ancoraggio ISOFIX posti in profondità nell'imbottitura del seggiolino rendono più difficile l'installazione. Assicuratevi che entrambi i bracci di arresto ISOFIX scattino correttamente in posizione.

- F - Les points d'ancrage ISOFIX logés profondément dans le rembourrage de l'assise compliquent le montage. Veuillez vérifier que les deux bras d'enclenchement ISOFIX s'enclenchent correctement.

- NL - De diep in het zitkussen aangebrachte ISOFIX-verankeringspunten maken de montage moeilijker. Zorg ervoor dat beide ISOFIX-bevestigingsarmen juist zijn vastgeklikt.

- GB - Due to the rearward location of the ISOFIX anchorage points and interaction with the vehicle seat upholstery, care must be taken to ensure that ISOFIX is correctly latched.

4)

- E - La línea de asientos del medio debe ajustarse en la posición frontal.

- P - A fila de assentos central deve ser ajustada na posição mais à frente.

- I - La fila di sedili centrale deve essere regolata nella posizione più avanzata.

- F - La rangée centrale de places assises doit être placée dans la position la plus avant.

- NL - De middelste rij zitplaatsen dient in voorste stand te worden geplaatst.

- GB - Middle row of seat in forward most position.

5)

- E - El asiento del vehículo debe ajustarse en la posición trasera. El pie de apoyo no debe estar en contacto con la guantera.

- P - O banco do veículo deve ser ajustado na posição mais atrás. A perna de apoio não pode entrar em contacto com o porta-objetos.

- I - Il sedile dell'auto deve essere regolato nella posizione più arretrata. La gamba di supporto non deve entrare in contatto con il vano portaoggetti.

- F - Le siège du véhicule doit être placé dans la position la plus arrière. Le pied de maintien ne doit pas toucher le compartiment de rangement.

- NL - De zitplaats dient in achterste stand te worden geplaatst. De steunpoot mag niet in contact komen met het opbergvak.

- GB - Vehicle seat in rear most position to avoid contact between foot prop and storage compartment lid.

6)

- E - El asiento del vehículo debe ajustarse en la posición trasera.

- P - O banco do veículo deve ser ajustado na posição mais atrás.

- I - Il sedile dell'auto deve essere regolato nella posizione più arretrata.

- F - Le siège du véhicule doit être placé dans la position la plus arrière.

- NL - De zitplaats dient in achterste stand te worden geplaatst.

- GB - Vehicle seat in rear most position.

1)

- S - Skyddet till förvaringsutrymmet måste tas bort. Stödbenet ska dras ut så långt
- N - Lokket til oppbevaringsrommet må fjernes. Støttebeinet må trekkes ut slik at det står støtt på bunnen av oppbevaringsrommet.
- FIN - Säilytyslokeroon kansi on irrotettava. Tukijalka on vedettävä ulos niin pitkälle, että se yltää tukevasti säilytyslokeroon pohjaan saakka.
- RUS - Крышка вещевого отделения должна быть снята. Опорная нога должна быть вытянута так, чтобы она надежно стояла на полу отделения.
- DK - Låget til oppbevaringsrummet skal fjernes. Støttebenet skal trækkes så langt ud, at det står sikkert på bunden af oppbevaringsrummet.
- TR - Eşya rafı kapağı çıkartılmalıdır. Destek ayağı, eşya rafının zeminine güvenli bir biçimde yerleşecek şekilde dışarı çekilmelidir.

2)

- S - Fråga hos biltilverkaren om möjligheten till ISOFIX-förankringspunkter i bilsätet.
- N - Bilfabrikanten kan gi deg informasjon om tilgangen til ISOFIX-festepunkter i bilsetene.
- FIN - Kysy ajoneuvon valmistajalta lisätietoja istuinten ISOFIX-kiinnityspisteistä.
- RUS - Запросите у производителя автомобиля информацию о доступе к точкам анкеровки ISOFIX в области автомобильного сиденья.
- DK - Informationer vedrørende adgang til ISOFIX-forankringspunkterne på bilsædet fås hos køretøjets producent.
- TR - Lütfen araç üreticisinden araç koltuğundeki ISOFIX montaj noktaları hakkında bilgi alınız.

3)

- S - ISOFIX-förankringspunkterna som sitter djupt i sittdynan försvårar monteringen. Kontrollera att båda ISOFIX-låsarmarna hakar i riktigt.
- N - ISOFIX-forankringspunktene ligger dypt inne i setestoppen og gjør monteringen vanskelig. Forsikre deg om at begge ISOFIX-monteringsarmene er gått korrekt i lås.
- FIN - Syväällä istuintyytyssä sijaitsevat ISOFIX-kiinnikkeet vaikeuttavat asennusta. Tarkista, että molemmat ISOFIX-varmistusvivut lukittuvat tiukasti.
- RUS - Расположенные глубоко в подушке сиденья, точки крепления ISOFIX затрудняют монтаж. Убедитесь, что оба фиксатора ISOFIX правильно зашли в зацепление.
- DK - ISOFIX-forankringsstederne, som sidder dybt i sædepolsteret, gør monteringen vanskelig. Se efter, at de to ISOFIX-arme er gået rigtigt i hak.
- TR - Oturma yastığının içinde derindeki ISOFIX montaj noktaları montajı zorlaştırmaktadır. Her iki ISOFIX kilavuz kolunun da doğru yerleştirilmiş olduğundan emin olunuz.

4)

- S - Den mellersta sitsraden måste ställas i sitt främsta läge.
- N - Den midtre seterekken må settes i fremste stilling.
- FIN - Keskimmäinen istuinrivi on säädettävä etummaiseseen asentoon.
- RUS - Средний ряд сидений необходимо перевести в переднее положение до упора.
- DK - Den midterste række sæder skal stilles i den forreste position.
- TR - Orta koltuk grubu en ön pozisyona ayarlanmalıdır.

5)

- S - Bilsätet måste ställas i läget längst bak. Stödbenet får inte komma i kontakt med förvaringsutrymmet.
- N - Bilsetet må settes i bakerste stilling. Støttebeinet må ikke komme i berøring med hankskerommet.
- FIN - Kuljettajan istuin on säädettävä takimmaiseseen asentoon. Tukijalka ei saa koskea hansikaslokeroa.
- RUS - Сиденье необходимо перевести в заднее положение до упора. Опора не должна соприкасаться с вещевым ящиком.
- DK - Førersædet skal stilles i den bageste position. Støttebeinet må ikke røre ved oppbevaringsrummet.
- TR - Araç koltuğu en arka pozisyona ayarlanmalıdır. Destek ayağı, eşya rafına temas etmemelidir.

6)

- S - Bilsätet måste ställas i läget längst bak.
- N - Bilsetet må settes i bakerste stilling.
- FIN - Kuljettajan istuin on säädettävä takimmaiseseen asentoon.
- RUS - Сиденье необходимо перевести в заднее положение до упора.
- DK - Førersædet skal stilles i den bageste position.
- TR - Araç koltuğu en arka pozisyona ayarlanmalıdır.



PL

1)

- PL - Pokrywa schowka musi być wyjęta. Wspornik musi być wyciągnięty w taki sposób aby opierał się on pewnie na dnie schowka.

CZ

- CZ - Musí se odstranit kryt odkládací schránky. Podpěrná noha se musí vytáhnout tak daleko, aby bezpečně stála na dně odkládací schránky.

SK

- SK - Kryt odkladacej schránky sa musí odstrániť. Podpěrná noha sa musí vytiahnuť tak ďaleko, a stojí bezpečne na dne odkladacej schránky.

H

- H - A rakodópolc fedelét el kell távolítani. A támasztólábát ki kell húzni annyira, hogy biztosan álljon a rakodópolc alján.

SLO

- SLO - Odstraniti morate pokrov predala. Izvlecite podporni drog, dokler ne stoji varno na dnu predala.

HR

- HR - Poklopac ladice prijarnika mora se odstraniti. Upornu nogu potrebno je izvuci tako daleko, dok se ta ne nalazi sigurno na podu ladice prijarnika.

2)

-PL - Należy skontaktować się z najbliższym przedstawicielem producenta samochodu w celu uzyskania informacji na temat możliwości korzystania z punktów mocowania fotelika dziecięcego ISOFIX.

- CZ - Informujte se prosím u výrobce vozidla, kde je na sedadle přístup ke kotvicím bodům ISOFIX.

- SK - Prosím, informujte sa u výrobcu vozidla ohľadom prístupu k pripievňovacím bodom ISOFIX na sedadle vozidla.

- H - Kérjen tájékoztatást a jármű gyártójától a járműülésem található ISOFIX rögzítési pontokhoz való hozzáférésről.

- SLO - Prosimo, da se pri proizvajalcu avtomobila informirate, glede dostopa do pritrilnega mesta ISOFIX na sedežu vozila.

- HR - Molimo vas, da se kod proizvođača vozila informirate o načinu pristupa do točaka pričvršćivanja ISOFIX na sjedalu vozila.

3)

-PL - Leżące głęboko w tapicerce kanapy punkty mocowania ISOFIX utrudniają montaż. Upewnij się, że oba ramiona zatrzaskowe ISOFIX są prawidłowo zamocowane.

- CZ - Body ukotvení ISOFIX ležící hluboko v polštáři sedadla, ztěžují instalaci. Ověřte si, zda jsou obě zajišťovací ramena ISOFIX správně zasunuta a zajištěna.

- SK - Hlboko vo vankúši sedadla ležiace kotviace body ISOFIX sťažujú osadenie. Prosím uistite sa, že obidve západky ISOFIX správne zapadli.

- H - A mélyen az ülésnépárnában elhelyezett ISOFIX rögzítési pontok megnehezítik a beépítést. Győződjön meg arról, hogy mindkét ISOFIX rögzítőkar megfelelően bekattan-e a helyére.

- SLO - Pritrilna mesta ISOFIX, ki ležijo globoko v sedežni blazini, otežujejo vgradnjo. Prosimo, prepričajte se, če sta obe zaskočni ročici ISOFIX pravilno zaskočeni.

- HR - ISOFIX mjesta za učvršćivanje, koje se nalaze duboko u jastuku sjedalice, otežavaju ugradnjo. Molimo Vas, uvjerite se da su obe ISOFIX ručke za pričvršćivanje ispravno usjele.

4)

- PL - Środkowy rząd siedzeń musi być przesunięty maksymalnie do przodu.

- CZ - Prostřední řada sedadel musí být nastavena do polohy nejdále vpředu.

- SK - Stredný rad sedadiel musí byť posunutý do prednej pozície.

- H - A középső ülésort a legelső állásba kell állítani.

- SLO - Srednji sedežni red je treba prestaviti v sprednji položaj.

- HR - Srednji red sjedala treba premjestiti u prednji položaj.

5)

- PL - Fotel kierowcy musi być ustawiony maksymalnie w tylnym położeniu. Wspornik nie może dotykać schowka.

- CZ - Sedadlo vozidla musí být nastaveno do polohy nejdále vzadu. Opěrná noha se nesmí dotýkat odkládací příhrádky pod sedadlem.

- SK - Sedadlo vozidla musí byť posunutú do zadnej pozície. Podpěrná noha sa nesmie dotýkať odkladacieho priečinka.

- H - A jármű ülését a leghátsó állásba kell állítani. A támasztólábának nem szabad érintkeznie a tárolóórákkal.

- SLO - Sedež vozila je treba prestaviti v zadnji položaj. Oporna noga se ne sme dotikati predala.

- HR - Sjedalo vozila treba premjestiti u zadnji položaj. Zaprorna noga ne smije doticati predalu.

6)

- PL - Fotel kierowcy musi być ustawiony maksymalnie w tylnym położeniu.

- CZ - Sedadlo vozidla musí být nastaveno do polohy nejdále vzadu.

- SK - Sedadlo vozidla musí byť posunutú do zadnej pozície.

- H - A jármű ülését a leghátsó állásba kell állítani.

- SLO - Sedež vozila je treba prestaviti v zadnji položaj.

- HR - Sjedalo vozila treba premjestiti u zadnji položaj.